

# CN Fritid

## Badebro / Flydebro Type: Bølgen



**FRITIDEN GO' MED FLYDEBRO**



Opholdssted og hygge for børn og voksne  
ved sø eller strand.

Fortøjning og landgang for mindre sejlbåde o. lign.

---

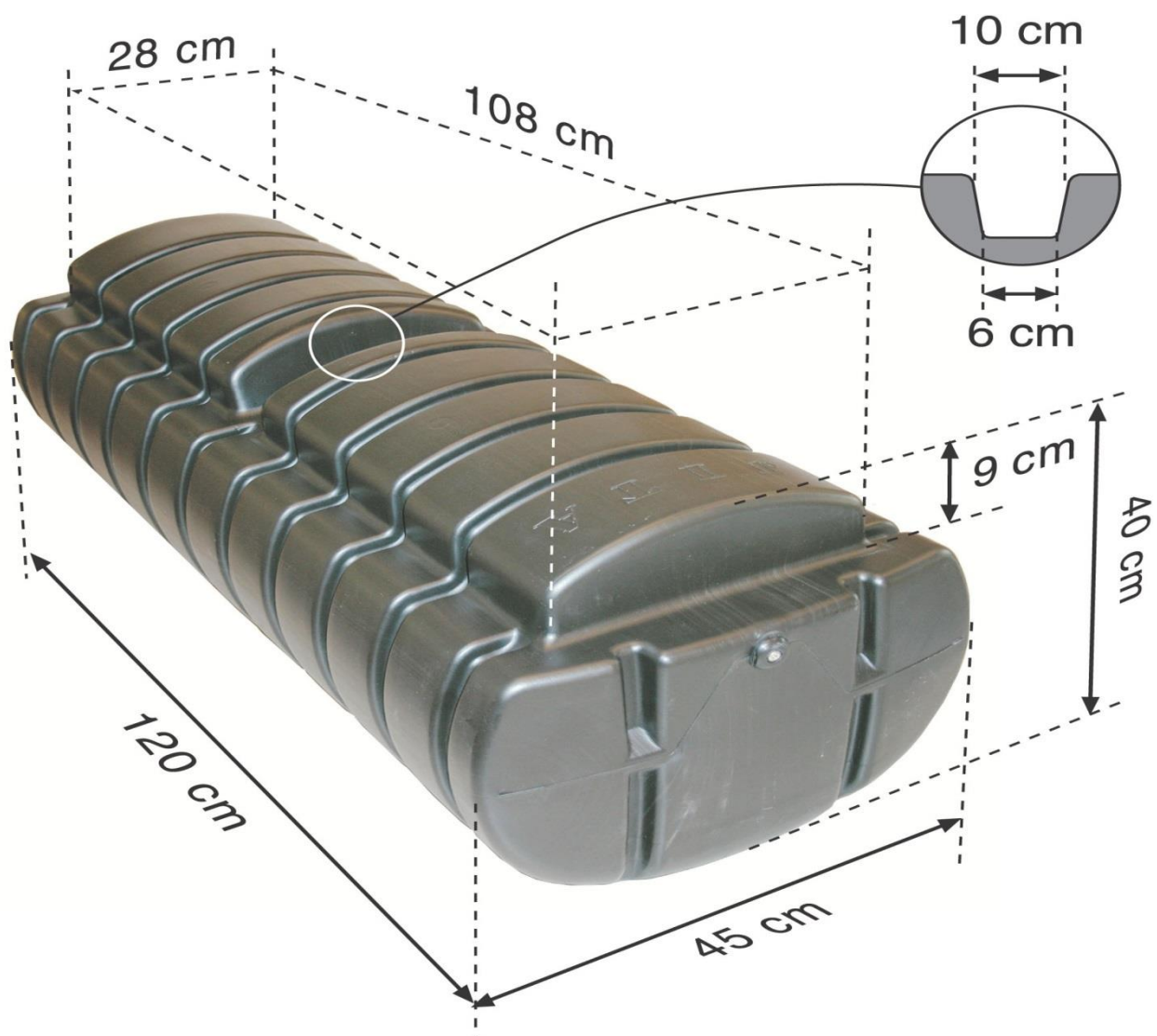
CN Fritid Tlf. +45 97769044 • [info@cnfritid.dk](mailto:info@cnfritid.dk)

# Byg din egen flydende bro Model "Bølgen" – Når du ønsker at sætte dit helt særlige præg.

## Vægt:

Ponton pr. stk. (egen vægt): 8 kg

Bæreevne ved 1 ponton : ca. 160 kg



Pontoner, der er særlig udformede,  
så du selv bygger broen op i den størrelse og længde du ønsker.

**NB!** Overvejelser og ansvar vedr. opstilling og etablering af flydebro,  
samt overvejelser af bund-strøm-bølge-og vindforhold påhviler altid køber!



Landgang: 2,5 x 0,8 m.



**Færdig Ponton.**

**Mål: Ca.**

Længde: 2,10 m.

Bredde: 1,25 m.



Færdig ponton med træ <sup>m</sup>/3 stk. bølge:

Fastgøres til  
træbroen  
med skruer

**Metalstige  
I aluminium.**



Til træbro

# Til "Gør Det Selv" Fremstilling...

Til fremstilling af badebroer,  
fiskeøer, svømmeplatforme, legeplateauer, etc..

Når man fremstiller en træramme er det normalt, at man bruger 2 x 4" eller 2 x 5" træstrøer.

Man kan også montere en træbjælke midt i pontonen, men det er ikke den bedste konstruktion.

Sammen med hver ponton leveres der en bånd-surring, som man bruger til at fastholde pontonen til træ rammen.



**4 stk. Pontoner**

**Mål:**

Længde: 2,5 m.

Bredde: 1,4 m.



**NB!** Overvejelser og ansvar vedr. opstilling og etablering af flydebro, samt overvejelser af bund-strøm-bølge-og vindforhold påhviler altid køber!

# Pontoner Beklædt m/Træ

## Model: Bølgen

**"Bølge" pontonen har en total opdrift/bæreevne på 160 kg pr. ponton.**

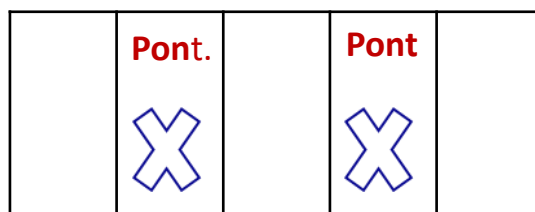
Pontoner til flydebro, er særligt udformede, så du selv bygger broen op i den størrelse og længde du ønsker.

Vi sælger også færdige badebroer i standard størrelser for at holde en konkurrencedygtig pris. Pontonerne kan samles og bygges sammen med beslag på alle sider, så variation i længde og bredde, er altid muligt, vi skal bare vide hvor samlebeslagene skal sidde (Evt. kan i selv eftermontere dem)

**Send os en skitse med dit ønske og behov -  
Vi regner på det, ganske uforpligtende.**

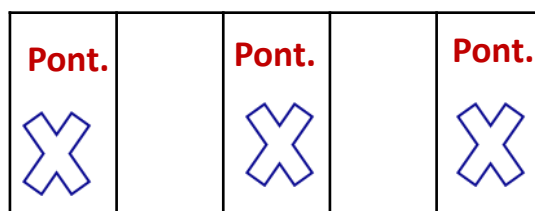
**Priser og tabel over opdrift/bæreevne med 2-5 pontoner  
(Rammemål på 1,50 m. x 3,50 m).**

**m. 2 Pont.**



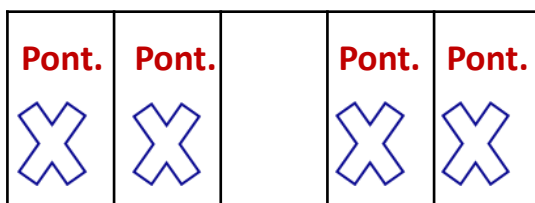
**320 kg.**

**m. 3 Pont.**



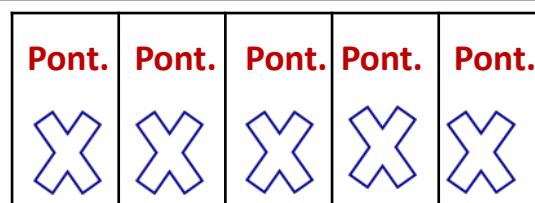
**480 kg.**

**m. 4 Pont.**



**640 kg.**

**m. 5 Pont.**



**800 kg.**



Træpontoner færdiggøres



Bro taget op for vinteren



Nærbillede ponton i træramme



Badebro / Flydebro-  
model "Bølgen"



CN Fritid

# Gør det selv med flydebro model " Bølgen"


## Rammen bygges



Størrelsen på din ramme bestemmes i hvor høj grad af, hvor mange pontoner du vælger at bruge.



**Pontonerne monteres ved hjælp af stropper, der skrues ind i rammen med skruer og spændeskiver.**



**Pontoner monteres**



**NB!** Overvejelser og ansvar vedr. opstilling og etablering af flydebro, samt overvejelser af bund-strøm-bølge-og vindforhold påhviler altid køber!



## 6 stk. pontoner

### ❖ Eksempel på at opbygge en ramme:

- ❖ Lav en ramme på 2 x 5" træ. Vær sikker på at hullet til hver ponton er 45 cm i bredden og min. 120 cm i længden. Se billede.
- ❖ Løft hele rammen hen over pontonerne.
- ❖ Lav evt. huller i trærammen over pontonen, så pontonen kan bindes/fastgøres via båndet.
- ❖ Fastgør dem alle med de medfølgende bånd eller sæt båndet udenom begge dele.
- ❖ Der medfølger 2 bånd pr. ponton.
- ❖ Fremstil de resterende rum i træskelettet, så man nemt kan tilføje flere pontoner, hvis dette behov skulle opstå senere.

**OBS:** Pontonerne kan fordeles og placeres på alle mulige måder, men skal altid være fordelt diametralt, så de færdige elementer flyder vandret!

**OBS:** Jo flere kg træ og beslag, der anvendes, jo tungere bliver broen og bæreevnen i kg last, bliver tilsvarende mindre!

**Når broen trækkes på land:** Brug langsgående brædder eller evt. rulle på tværs, for at skåne pontonerne !!

***NB! Overvejelser og ansvar vedr. opstilling og etablering af flydebro, samt overvejelser af bund-strøm-bølge-og vindforhold påhviler altid køber!***

## EKSEMPLER









# Fritiden go` med flydebro



**Se mere på [www.cnfritid.dk](http://www.cnfritid.dk)**  
**Her finder du "Gør det selv"bladets 8 sider om fremgangsmåde**

***NB!** Overvejelser og ansvar vedr. opstilling og etablering af flydebro,  
samt overvejelser af bund-strøm-bølge-og vindforhold påhviler altid køber!*












|   | Varenr. | Produkt beskrivelse   | Salgspris ekskl. moms/ inkl. moms |
|---|---------|---|-----------------------------------|
|                  | 9650-15 | <b>Bølge ponton- single til selvbyg</b><br>Medfølger 2 spændehånd pr. ponton. Total mål: l. 1,20 m x br. 0,45 m x h. 0,40 m | 1.035/<br>1.294                   |
|                  | 9650-20 | <b>Færdig ponton med træ</b><br>Mål: Længde: 2,10 m,<br>Bredde: 1,25 m.<br>3 stk. bølge pontoner under                      | 7.000/<br>8.750                   |
|                 | 9650-21 | <b>Landgangsbro påsat ponton</b><br>Mål: 2,4 x 0,8 m<br>Materiale: Imprægneret træ.<br>Inkl. samlebeslag.                   | 6.000/<br>7.500                   |
|                | 9650-22 | <b>Stige</b><br>Imprægneret træstige til fast montering eller som "slå op"  | 2.400/<br>3.000                   |
| <br>Til træbro | 9650-16 | <b>Stige</b><br>Materiale: Aluminium. Skrues fast i træoverfladen. Fire trin med skrånende mønstre.                         | 2.640/<br>3.300                   |
|                | 9650-18 | <b>Forankringspakke</b><br>Sneglespyd til strand fiksering samt beton vægtblokke til vand + kæder til begge dele.           | 4.560/<br>5.700                   |

# Kun fantasien

*sætter grænser for muligheder for børn og voksne i  
sommerlandet*

**Generelle galvaniserede beslag og diverse tilbehør.**

**Kan anvendes flere steder til begge typer broer. Salgspris inkl.**

|  |              |  |                  |  |              |  |  |
|--|--------------|--|------------------|--|--------------|--|--|
|                | 9650<br>- 30 | <b>Snegle spyd</b><br>Til jordfæste<br>på land ifm.<br>kæde. L: 90 cm              | 250,-/<br>312,50 |    | 9650<br>- 36 | <b>Vinkel<br/>beslag</b>                                     | 200/<br>250  |
|              | 9650<br>- 31 | <b>Samlebeslag</b><br>til f.eks. ekstra<br>lange<br>træmoduler<br>Længde: 36<br>cm | 110,-/<br>137,50 |    | 9650<br>- 37 | <b>Øjebeslag</b>   | 232/<br>290  |
|             | 9650<br>- 32 | <b>Store kraftige<br/>lægner.</b>  | 120/<br>150      |   | 9650<br>- 38 | <b>Enkelt<br/>beslag</b>                                     | 200/<br>250  |
|             | 9650<br>- 33 | <b>Fæste på land</b><br>ifm. beton<br>eller .<br>murværk<br>L: 26 cm               | 90/<br>112,50    |  | 9650<br>- 39 | <b>Dobbelt<br/>beslag<br/>m. kæde<br/>og split</b>           | 256/<br>320  |
|            |              |  |                  |  | 9650<br>- 40 | <b>U-Bøjle</b>   | 150/<br>187,50                                       |
|            |              |  |                  |  | 9650<br>- 41 | <b>U-bøjle<br/>med bolt</b>                                  | 180/<br>225  |
| <br>2 slags | 9650<br>- 35 | <b>Glidebeslag til<br/>stolper</b><br>(Indhent pris<br>for stolperne)<br>2 - 6 m   | 960/<br>1.200    |  | 9650<br>- 34 | <b>Kæder<br/>2 x 10 m<br/>(land)<br/>2 x 20 m<br/>(vand)</b> | <b>50 pr.<br/>meter/<br/>62,50<br/>pr.<br/>meter</b> |